

HƯỚNG DẪN SỬ DỤNG EASYCHAIR

Ban Tổ chức Hội thảo sẽ cập nhật và quản lý các báo cáo khoa học trên hệ thống EASYCHAIR. Các tác giả chỉ có thể đăng kí và gửi bài sau khi có tài khoản sử dụng trên hệ thống theo đường link: <https://easychair.org/conferences/?conf=qtkdtmuuel2021>

PHẦN 1. HƯỚNG DẪN TẠO TÀI KHOẢN TRÊN EASYCHAIR

Bước 1: Tạo tài khoản

- Nhấn vào vào đường link: <https://easychair.org/conferences/?conf=qtkdtmuuel2021>

EC EasyChair

Help / Log in

Log in to EasyChair for QTKD - TMU - UEL 2021

User name:

Password:

Log in

[Forgot your password?](#)

[Problems to log in?](#)

[Create an account](#)

Submission of new papers for QTKD - TMU - UEL 2021 is open.

- User name: Nhập tên sử dụng trong easychair
 - Password: xin lưu ý password phải có cả kí tự chữ và số, tối thiểu 8 kí tự (ví dụ: a1234567).
- Nếu chưa có tài khoản, cần tạo tài khoản bằng cách nhấn vào dòng create an account:

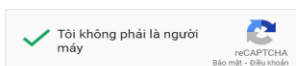
Create an EasyChair Account: Step 1



To create an EasyChair account you should have a valid email address and do the following.

1. pass a captcha to prove that you are not a robot;
2. fill out a simple form with your personal information;
3. follow the link we send to your email address to complete the account creation.

Please note that the use of EasyChair is subject to [our terms of service](#).



Continue

- Tick vào dòng “Tôi không phải là người máy” rồi bấm continue.

Bước 2: Đăng kí thông tin tài khoản

- Điền các thông tin tài khoản gồm Tên, Họ, Địa chỉ email, Nhập lại địa chỉ email.

Lưu ý: Những thông tin ghi * là những thông tin bắt buộc.

Create an EasyChair Account: Step 2

Please fill out the following form. The required fields are marked by (*)

Note that **the most common reason for failing to create an account is an incorrect email address** so please type your email address correctly.

First name [†] (*):	<input type="text"/>
Last name (*):	<input type="text"/>
Email address (*):	<input type="text"/>
Retype email address (*):	<input type="text"/>

Continue

[†] Note: leave first name blank if you do not have one. If you are not sure how to divide your name into the first and last name, [read the Help article about names](#).

You may also be interested about [our policy for using personal information](#).

- Sau khi gõ xong nhấn Continue

Bước 3: Kiểm tra hòm thư và nhấn vào đường link trong thư vừa gửi từ hệ thống easychair

We received a request to create an EasyChair account for you. To create an EasyChair account, please click this link:

<https://easychair.org/account/create.cgi?code=xqf5YxJrYZ6xgBQNbsOr>

Best regards,
EasyChair.

Please do not reply to this email. This email address is used only for sending email so you will not receive a response.

Bước 4: Điền thông tin tài khoản

Create an EasyChair Account: Last Step

Hello Thùy An Trần! To complete the creation of your account please fill out the following form. You should create the account within 30 minutes, otherwise you will have to fill out this form from scratch.

To use EasyChair, you must agree to its Terms of Service ([view terms](#)), ([download terms](#)).

I agree to EasyChair Terms of Service

Enter your personal data.

First name†:

Last name (*):

Organization (*):

Your personal Web page:

Enter your address.

Phone:

Address, line 1 (*):

Address, line 2:

City (*):

Post code (*):

State (US only) (*):

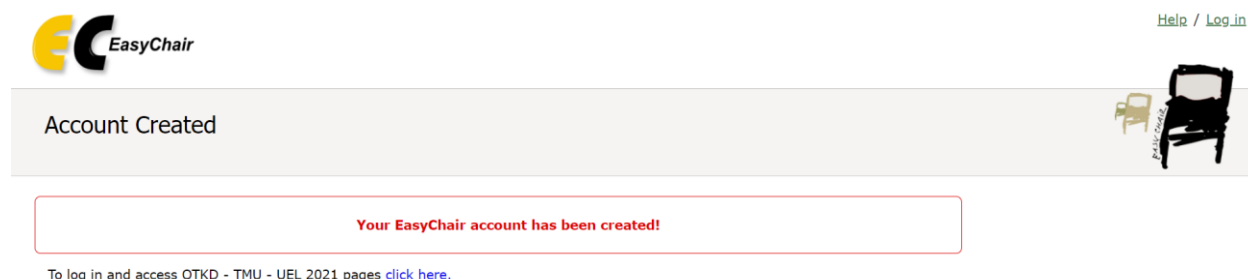
Country (*):

Nhập các thông tin cá nhân, chú ý đánh dấu vào nút dưới đây

To use EasyChair, you must agree to its Terms of Service ([view terms](#)), ([download terms](#)),

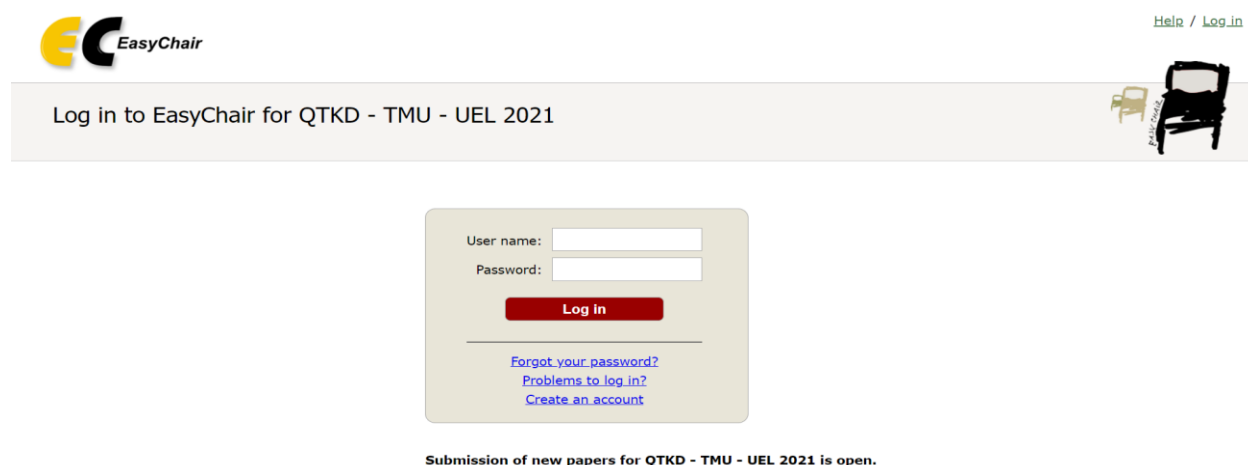
I agree to EasyChair Terms of Service

Bước 5: Đăng nhập vào tài khoản trên easychair sau khi tài khoản được tạo



The screenshot shows the EasyChair website header with the logo and 'Help / Log in' link. Below the header, it says 'Account Created'. A red-bordered box contains the message: 'Your EasyChair account has been created!'. Below this box, there is a link: 'To log in and access QTKD - TMU - UEL 2021 pages [click here](#).'

Nhấn vào nút click here



The screenshot shows the EasyChair website header with the logo and 'Help / Log in' link. Below the header, it says 'Log in to EasyChair for QTKD - TMU - UEL 2021'. In the center, there is a login form with two input fields: 'User name:' and 'Password:'. Below the fields is a red 'Log in' button. Underneath the button are three links: 'Forgot your password?', 'Problems to log in?', and 'Create an account'. At the bottom of the page, it says 'Submission of new papers for QTKD - TMU - UEL 2021 is open.'

Log in vào bằng tài khoản vừa tạo.

PHẦN 2. HƯỚNG DẪN ĐĂNG BÀI THAM GIA HỘI THẢO

Bước 1: Đăng nhập vào tài khoản easychair trên

link: <https://easychair.org/conferences/?conf=qtkdtmuuel2021>

Bước 2: Nhập thông tin về tác giả

- Nhấn vào nút Enter as an author

QTKD - TMU - UEL 2021 (QTKD - TMU - UEL 2021)

You are logged in to QTKD - TMU - UEL 2021 (QTKD - TMU - UEL 2021).

Use the links below to access QTKD - TMU - UEL 2021.

Author

- [make a new submission](#)

Bước 3: Nhập thông tin tác giả bài viết

- Nhập thông tin chính xác của (các) tác giả.

Lưu ý: Bắt buộc phải chọn 1 tác giả corresponding author (tác giả để liên lạc) phía dưới phần khai thông tin

Author Information

For each author please fill out the form below. Some items on the form are explained here:

- Email address** will only be used for communication with the authors. It will not appear in public Web pages of this conference. The email address can be omitted for not corresponding authors. These authors will also have no access to the submission page.
- Web page** can be used on the conference Web pages, for example, for making the program. It should be a Web page of the author, not the Web page of her or his organization.
- Each author marked as a **corresponding author** will receive email messages from the system about this submission. There must be at least one corresponding author.

Author 1 ([click here to add yourself](#))

First name^{*}:

Last name:

Email:

Country/region:

Organization:

Web page:

corresponding author

Bước 4: Điền tiêu đề và nội dung tóm tắt của báo cáo

- Nhập Thông tin bài viết gồm
 - + Tên bài (viết in hoa)

- + Nội dung tóm tắt của báo cáo (tối đa 300 chữ)
- + Từ khóa (tối thiểu 3 từ, mỗi từ gõ trên một dòng)

(ví dụ: Kinh tế
 Cách mạng 4.0
 Công nghệ)\

TITLE AND ABSTRACT

The title and the abstract should be entered as plain text, they should not contain HTML elements.

Title (*):	<input type="text"/>
Abstract (*):	<input type="text"/>

Keywords

Type a list of keywords (also known as key phrases or key terms), **one per line** to characterize your submission. You should specify at least three keywords.

Keywords (*):	<input type="text"/>
---------------	----------------------

Uploads

- Upload file bài toàn văn (theo quy ước của Ban tổ chức, xem thêm tại <https://qtkd.uel.edu.vn/hoi-thao-dang-thuc-hien2/hoi-thao-dang-thuc-hien>)
- **Hạn cuối nộp bài toàn văn là Thứ 3, ngày 31 tháng 8 năm 2021).**
- Lưu ý: file ở dạng *.pdf* (*hotentacgia.pdf*).

Files

The following part of the submission form was added by QTKD - TMU - UEL 2021. It has neither been checked nor endorsed by EasyChair

Paper. Upload your paper. The paper must be in PDF format (file extension .pdf)

Không có tệp nào được chọn

Ready?

If you filled out the form, press the 'Submit' button below. **Do not press the button twice: uploading may take time!**

Submit

- **Nhấn nút Submit**

QTKD - TMU - UEL 2021 Submission 3

The submission has been saved!

Khi hệ thống báo như hình cùng với đồng thời tác giả sẽ nhận được thư xác nhận thì quá trình submit đã thành công.

EasyChair account confirmation Bên ngoài Hộp thư đến x



EasyChair <noreply@easychair.org>
tôi tôi ▾

🌐 Tiếng Anh ▾ > Tiếng Việt ▾ Dịch thư

Dear Dung Ngo,

We received a request to create an EasyChair account for you. To create an EasyChair account, please click on this link:

<https://easychair.org/account/create?code=eIluxDJmVDevFwxRvgUx>

Please note that this link is only valid for one week. After one week you will have to apply for an account again.

Please be aware that this is an unmonitored email alias, so please do not reply to this email.
To contact EasyChair use the EasyChair contact Web page
<https://easychair.org/contact>